

프로골퍼스

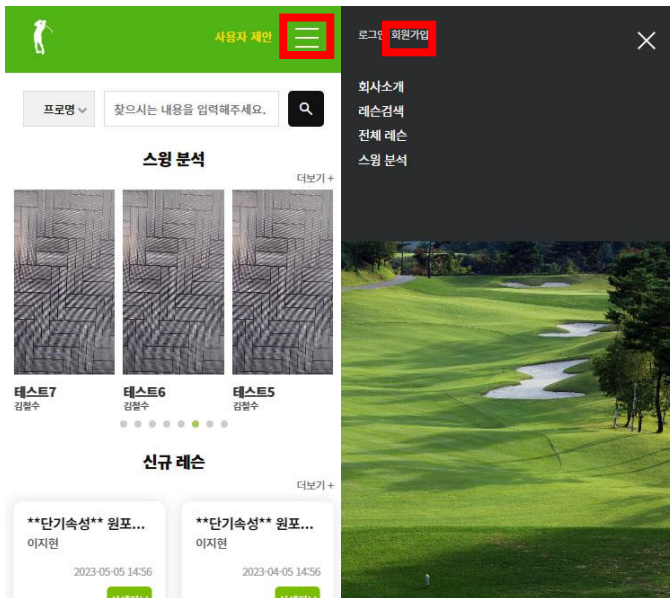
고객 가이드

목차

1. 회원가입
 - 1-1. 카카오 로그인
 - 1-2. 회원가입 진행
2. 로그인
 - 2-1. 일반 로그인
 - 2-2. 카카오 로그인
3. 매칭 정보 입력하기
4. 메인 페이지의 레슨을 달력 형태로 보기
5. 레슨 달력 사용하기
6. 전체 레슨 목록에서 종류와 지역 필터링하기
7. 레슨 검색
8. 레슨 신청 및 결제
9. 레슨 환불
10. 마이페이지
 - 10-1. 개인정보 수정
 - 10-2. 비밀번호 수정
11. 리뷰작성
12. 스윙 분석 동영상 업로드
13. 프로의 정보보기
 - 13-1. 매칭 받은 프로의 정보 보기
 - 13-2. 레슨 상세정보에서 보기
14. 아이디 찾기
15. 비밀번호 찾기
16. 회원 탈퇴

1. 회원가입

프로골퍼 매칭 서비스에 필요한 정보 수집을 위해 회원가입을 진행합니다. 화면 우측 상단의 회원가입을 클릭합니다.



1-1. 카카오 로그인

카카오 로그인을 진행합니다. 카카오 계정과의 연동은 차후 알림, 캘린더 서비스를 제공하기 위함입니다.

kakao

카카오메일 아이디, 이메일, 전화번호

비밀번호

로그인 상태 유지 ①

로그인

또는

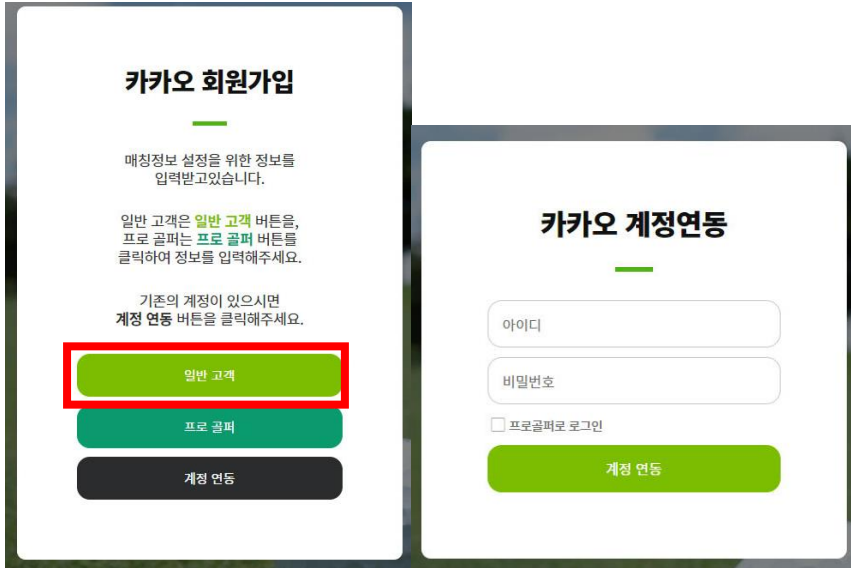
QR코드 로그인

[회원가입](#) [계정 찾기](#) [비밀번호 찾기](#)

1-2. 회원가입 진행

일반 고객 버튼을 클릭합니다.

*베타버전을 테스트한 기존 회원은 계정 연동 버튼을 클릭한 후 아이디, 비밀번호를 입력합니다.



붉은 점 표시가 된 항목은 반드시 입력합니다. ID 중복 확인 후 회원가입이 가능하며 비밀번호는 !@# \$%^*의 기호만 사용 가능합니다.



카카오 회원가입

아이디 * 필수 입력 항목 중복확인

비밀번호 10-15자리의 숫자와 영문자 조합을 입력하세요.

비밀번호 확인 10-15자리의 숫자와 영문자 조합을 입력하세요.

성명(국문)

성명(영문) 이름(First name) 성(Last name)

성별 남성 여성

생년 2023 년

휴대전화 - -

이메일 @ gmail.com

주소 주소검색

사용하는 손 왼손 오른손 양손

채팅정보 채고마름 채고뽕뽕 크고마름 크고뽕뽕

14세 이상입니다. (필수)
 개인정보처리방침 (필수)

1. 개인정보 수집에 대한 동의
 당사는 이용자를 위한 개인정보 수집에 대한 서비스를 제공하고 있습니다. 당사는 회원 가입 절차에서 개인정보 처리방침과 이용 약관에 대한 동의 절차를 진행하고 있으며, 이용자가 동의한 상태에서 클릭하면 개인정보 수집에 대해 동의한 것으로 간주됩니다.

회원가입을 진행하려면 ID 중복확인이 필수입니다.

회원가입 취소

카카오 회원가입

아이디 sample * 필수 입력 항목 중복확인

비밀번호 사용가능한 예외입니다.

비밀번호 확인

성명(국문) 김시림

성명(영문) 이름(First name) 성(Last name)

성별 남성 여성

생년 1990 년

휴대전화 010 - 1234 - 5678

이메일 sample @ gmail.com

주소 주소검색

사용하는 손 왼손 오른손 양손

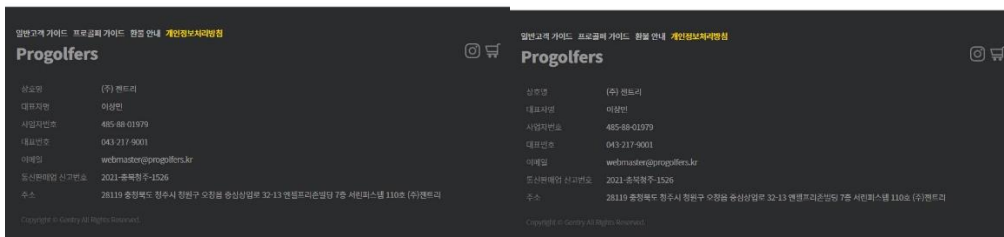
채팅정보 채고마름 채고뽕뽕 크고마름 크고뽕뽕

14세 이상입니다. (필수)
 개인정보처리방침 (필수)

1. 개인정보 수집에 대한 동의
 당사는 이용자를 위한 개인정보 수집에 대한 서비스를 제공하고 있습니다. 당사는 회원 가입 절차에서 개인정보 처리방침과 이용 약관에 대한 동의 절차를 진행하고 있으며, 이용자가 동의한 상태에서 클릭하면 개인정보 수집에 대해 동의한 것으로 간주됩니다.

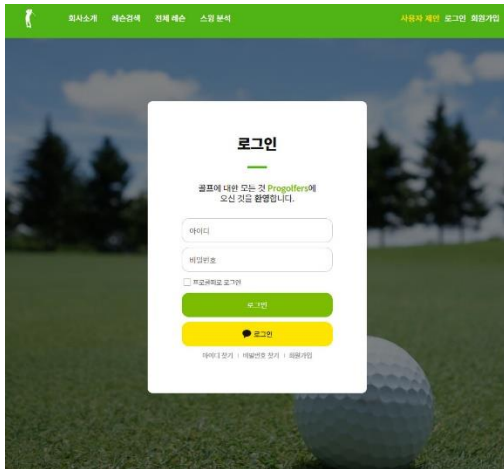
회원가입을 진행하려면 ID 중복확인이 필수입니다.

회원가입 취소



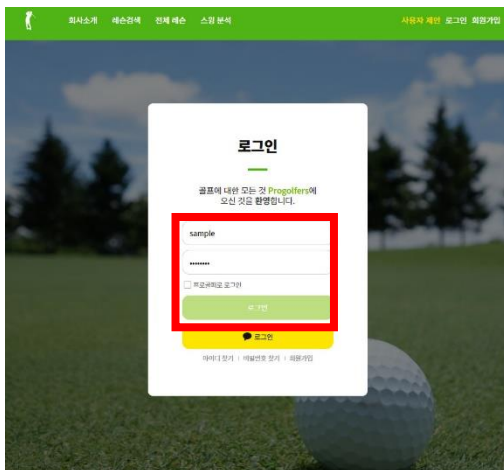
2. 로그인

일반 로그인과 카카오 로그인 중 선택하여 로그인합니다.



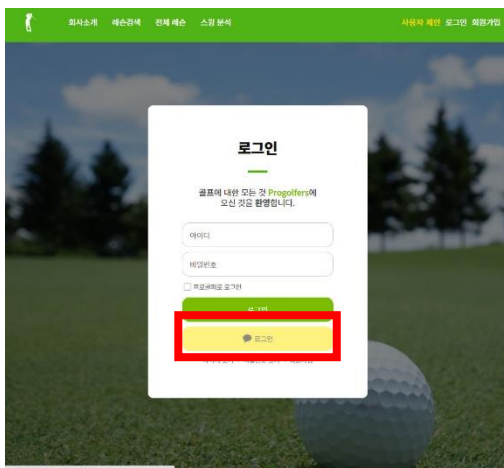
2-1. 일반 로그인

아이디와 비밀번호를 입력한 후 로그인 버튼을 클릭합니다.



2-2. 카카오 로그인

카카오 로그인 버튼을 클릭해 카카오계정으로 로그인합니다.



kakao

카카오메일 아이디, 이메일, 전화번호

비밀번호

로그인 상태 유지 ⓘ

로그인

또는

QR코드 로그인

회원가입 계정 찾기 비밀번호 찾기

3. 매칭 정보 입력하기

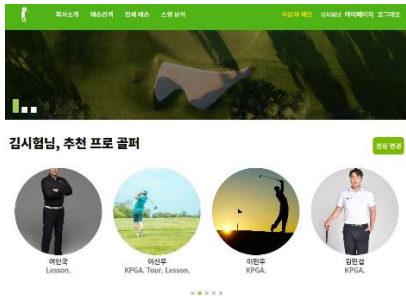
매칭 설정 버튼을 클릭합니다.



매칭 설정 정보를 입력한 후 매칭 버튼을 클릭합니다.

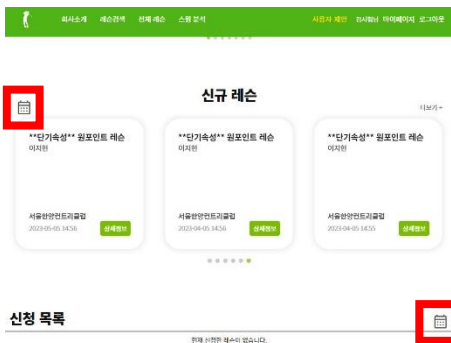


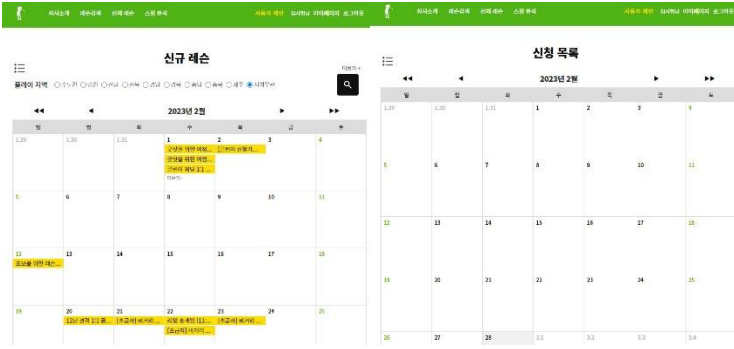
입력된 매칭 설정 정보를 이용해 맞춤 프로골퍼를 추천합니다. 설정 변경을 원하면 설정 변경 버튼을 클릭하여 수정 가능합니다.



4. 메인 페이지의 레슨을 달력 형태로 보기

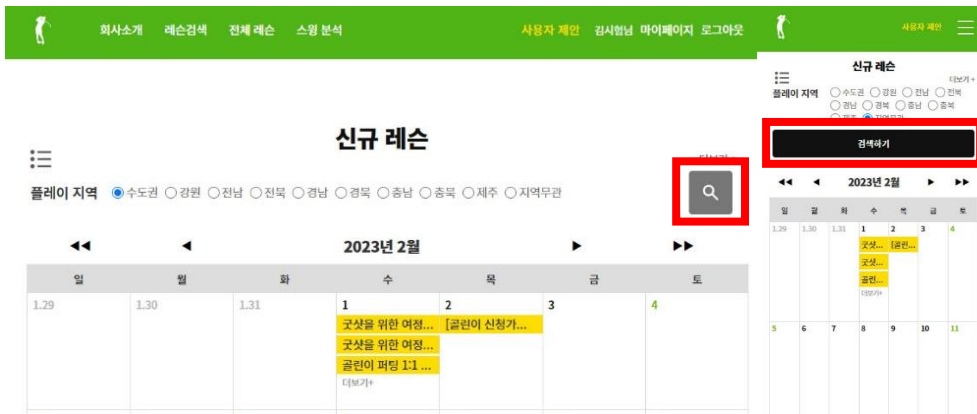
달력모양 버튼을 클릭하여 레슨정보를 달력 형태로 볼 수 있습니다. 리스트 버튼을 누르면 다시 리스트 형태로 돌아갑니다.



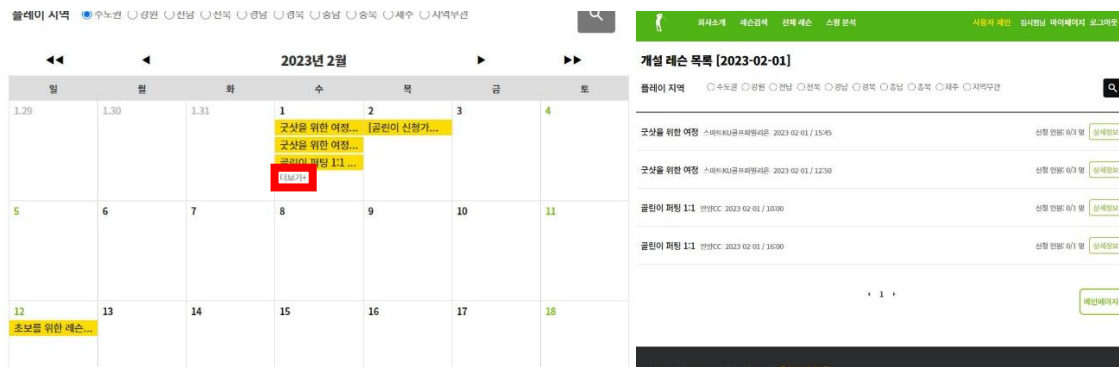


5. 레슨 달력 사용하기

플레이 지역을 선택한 후 검색 버튼을 클릭하면 해당 지역의 레슨을 모아볼 수 있습니다.



더보기를 클릭하면 해당 날짜의 레슨을 모두 볼 수 있습니다.



6. 레슨 목록에서 종류와 지역 필터링하기

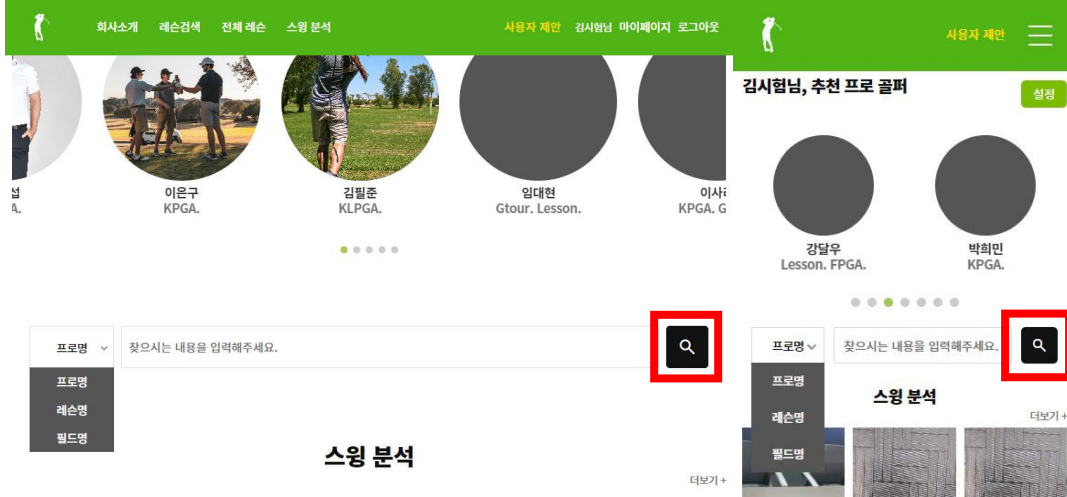
레슨종류와 지역을 선택한 후 돋보기모양의 검색버튼을 클릭하면 조건에 맞는 레슨을 검색할 수 있습니다.



7. 레슨 검색

프로명, 레슨명, 필드명 중 원하는 검색 기준을 선택합니다. 검색 내용을 입력한 후 검색버튼을 클릭합니다.

프로명으로 검색 시 해당 프로가 개설한 레슨을 보여줍니다.

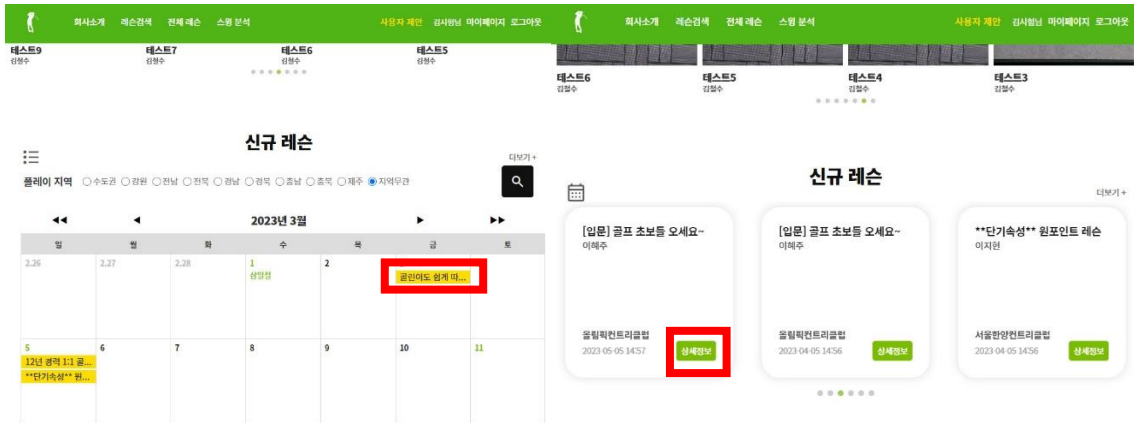


검색이 완료되면 레슨 검색 결과를 보여줍니다.



8. 레슨 신청 및 결제

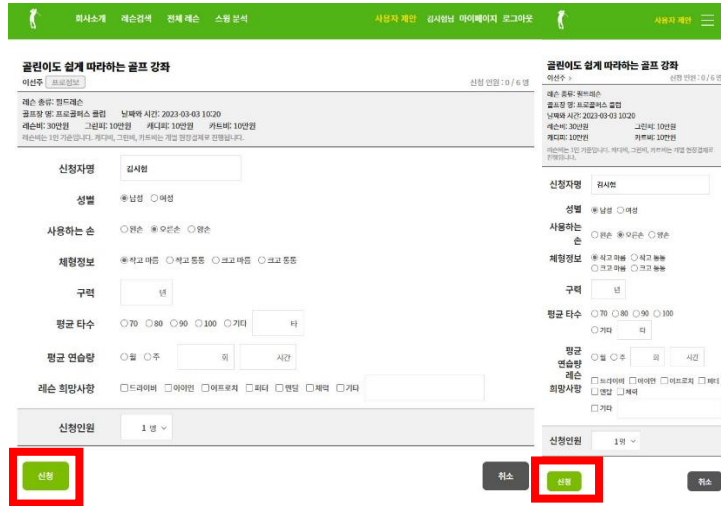
메인 페이지 또는 마이페이지에서 상세 정보를 클릭합니다.



신청 버튼을 클릭합니다. 또는 전체 레슨페이지에서 신청 버튼을 클릭합니다. 당일 레슨은 신청이 불가합니다.



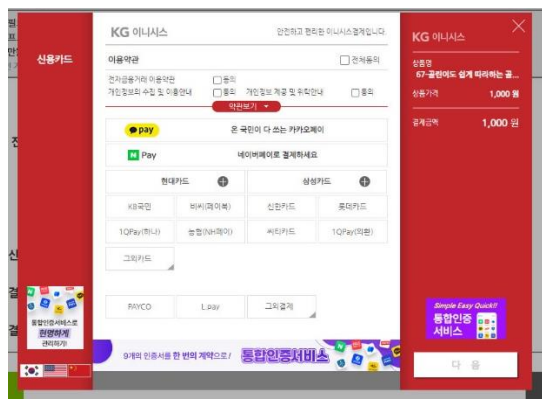
신청정보를 입력한 뒤 신청 버튼을 클릭합니다.



화면의 결제 정보를 확인한 후 결제 버튼을 클릭합니다.



KG이니시스를 통해 결제를 진행합니다.



결제 완료되면 결제 완료페이지로 이동됩니다.

회사소개 레슨검색 전체 레슨 스윙 분석 사용자 제안 김시형님 마이페이지 로그아웃

결제 완료

결과메세지 정상처리되었습니다.

결과코드 0000

고객명 김시형

주문번호 120_67_1677568475452

결제일자 20230228 162112

레슨명 67-골린이도 쉽게 따라하는 골프 강좌

이메일 sample@gmail.com

총 결제 금액 0.1만원

카드 번호 510737*****514

카드할부기간 1

메인페이지

9. 레슨 환불

신청한 레슨의 상세정보를 클릭합니다.

회사소개 레슨검색 전체 레슨 스윙 분석 사용자 제안 김시형님 마이페이지 로그아웃

올림픽컨트리클럽 2023-05-05 14:58 상세정보

올림픽컨트리클럽 2023-05-05 14:57 상세정보

올림픽컨트리클럽 2023-04-05 14:56 상세정보

신청 목록

2023년 3월

일	월	화	수	목	금	토
2.26	2.27	2.28	1 상업일	2	골린이도 쉽게 따...	
5	6	7	8	9	10	11

취소하고자 하는 레슨이 맞는지 확인한 후 취소 버튼을 클릭합니다.

(신청 인원 중 일부 인원을 취소하는 것은 불가능합니다. 전체 취소 후 다시 신청해야 합니다.)

회사소개 레슨검색 전체 레슨 스윙 분석 사용자 제안 김시형님 마이페이지 로그아웃

골린이도 쉽게 따라하는 골프 강좌

이선주 [프로정보](#) 신청 인원: 1 / 6 명

레슨 종류: 필드레슨
골프장 명: 프로골퍼스 클럽 날짜와 시간: 2023-03-03 10:20
레슨비: 30만원 그린피: 10만원 캐디피: 10만원 카트비: 10만원

이름	성별	체형정보	사용하는 손	구력	평균 타수	평균 연습량	레슨 희망사항
김시형	남성	작고 마름	오른손	2년	80타	월 16시간	아이언.

취소 [뒤로가기](#)

수수료를 제외한 환불금액을 확인한 후 환불 요청을 클릭합니다.

회사소개 레슨검색 전체 레슨 스윙 분석 사용자 제안 김시형님 마이페이지 로그아웃

골린이도 쉽게 따라하는 골프 강좌

이전주 [프로정보](#) 신청 인원: 1 / 6 명

레슨 종류: 필드레슨
골프장 명: 프로골퍼스 클럽 날짜와 시간: 2023-03-03 10:20
레슨비: 30만원 그린피: 10만원 캐디피: 10만원 카트비: 10만원
레슨비는 1인 기준입니다. 캐디비, 그린비, 카트비는 개별 현황결과로 전송됩니다.

이름	<input type="text" value="김시형"/>
지불수단	<input type="text" value="Card"/>
레슨 비	<input type="text" value="30"/> 만원
신청 인원	<input type="text" value="1"/> 명
결제금액	<input type="text" value="1000"/> 원
환불 수수료	<input type="text" value="0"/> 원
환불 금액	<input type="text" value="1000"/> 원
환불 요청 사항	<input type="text" value="환불 요청 사항을 입력해주세요."/>

환불 요청 취소

기간별 환불 수수료 안내

레슨일 기준 3일 전	레슨비 * 20%
레슨일 기준 7일 전	레슨비 * 10%
그 외	레슨비 전액 환불

신청일 기준 1일 이내에 취소 시 환불 수수료가 없습니다.
단, 종료된 레슨은 환불이 불가합니다.

환불이 완료되면 환불 결과페이지로 이동됩니다.

회사소개 레슨검색 전체 레슨 스윙 분석 사용자 제안 김시형님 마이페이지 로그아웃

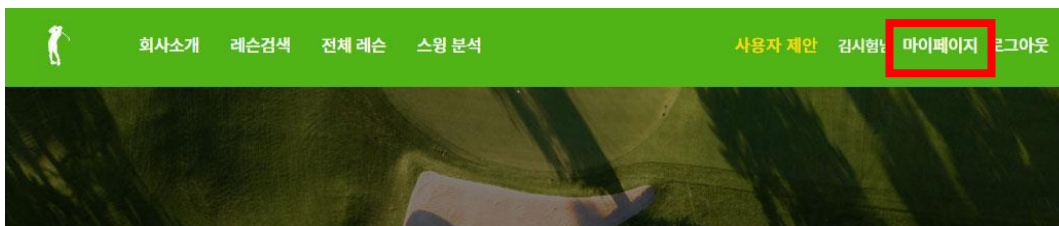
환불 결과

결과메세지	정상처리되었습니다.
결과코드	00
레슨명	골린이도 쉽게 따라하는 골프 강좌
취소일자	2023-02-28 16:35:33
취소 실패 상세코드	

뒤로가기

10. 마이페이지

화면 우측 상단의 마이페이지를 클릭합니다.



개인정보 보호를 위해 비밀번호를 한 번 더 입력합니다.

비밀번호 확인

비밀번호 확인이 완료되면 마이페이지로 이동됩니다.

The screenshot shows a user profile page with a green header. The main content area is divided into two columns. The left column contains sections for '나의 정보' (My Information), '매칭 설정' (Matching Settings), '결재 내역 목록' (Subscription History List), '신청 레슨 목록' (Applied Lesson List), and a 'Progolfers' logo. The right column contains sections for '나의 정보' (My Information), '매칭 설정' (Matching Settings), '결재 내역 목록' (Subscription History List), and '신청 레슨 목록' (Applied Lesson List). The '나의 정보' section on the right is highlighted with a red box, indicating the current step in the process.

10-1. 개인정보 수정

변경하고자 하는 항목들을 수정한 후 정보 수정 버튼을 클릭하면 수정이 완료됩니다.

개인정보수정

성명(국문) 김사힘

성명(영문)

성별 남성 여성

생년 1990 년

휴대전화 010 - 1234 - 5678

이메일 sample @ gmail.com

주소 주소검색

사용하는 손 왼손 오른손 양손

체형정보 작고 마름 작고 뚱뚱 크고 마름 크고 뚱뚱

10-2. 비밀번호 수정

이전 비밀번호, 변경할 비밀번호를 입력한 후 변경 버튼을 클릭하면 비밀번호 변경이 완료됩니다.

회사소개 레슨검색 전체 레슨 스윙 분석 사용자 제안 김시현님 마이페이지 로그아웃

비밀번호 수정

이전 비밀번호

변경 비밀번호

비밀번호 확인

변경 취소

11. 리뷰 작성

리뷰와 비밀글 여부, 평점을 입력한 후 작성버튼을 클릭합니다.

회사소개 레슨검색 전체 레슨 스윙 분석 사용자 제안 김시현님 마이페이지 로그아웃

골린이도 쉽게 따라하는 골프 강좌

이선주 [프로정보] 신형 인원: 1 / 6 명

레슨 종류: 필드레슨
골프장 명: 프로골퍼스 클럽 날짜와 시간: 2023-02-27 10:20
레슨비: 30만원 그린피: 10만원 캐디비: 10만원 카트비: 10만원

리뷰

비밀글 ☆☆☆☆☆

입력장

작성

리뷰 평점과 비밀글로 작성한 리뷰는 작성자와 해당 프로 골퍼, 관리자만 볼 수 있습니다.

회사소개 레슨검색 전체 레슨 스윙 분석 사용자 제안 김시현님 마이페이지 로그아웃

골린이도 쉽게 따라하는 골프 강좌

이선주 [프로정보] 신형 인원: 1 / 6 명

레슨 종류: 필드레슨
골프장 명: 프로골퍼스 클럽 날짜와 시간: 2023-02-27 10:20
레슨비: 30만원 그린피: 10만원 캐디비: 10만원 카트비: 10만원

리뷰

나의 리뷰 2023-02-28 19:07:55 ☆☆☆☆☆ 수정 삭제

sample sample sample

작성

12. 스윙 분석 동영상 업로드

로그인 상태에서 메인 페이지의 스윙 분석 더보기 또는 화면 상단의 스윙 분석을 클릭합니다.

회사소개 레슨검색 전체 레슨 **스윙 분석** 사용자 제안 김시현님 마이페이지 로그아웃

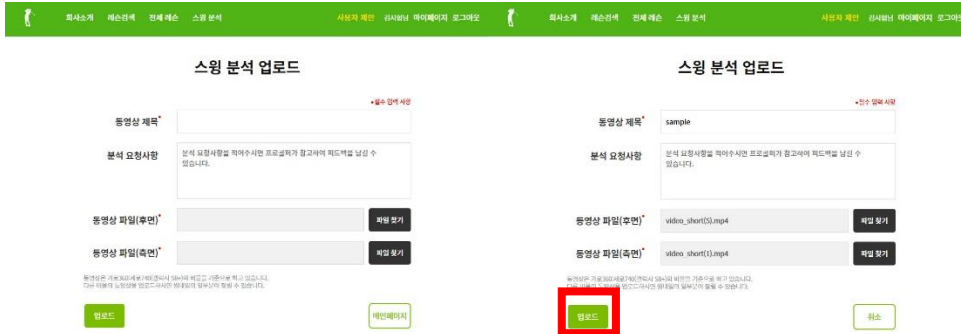
스윙 분석

더보기 +

스윙 분석 페이지에서 업로드 버튼을 클릭합니다.



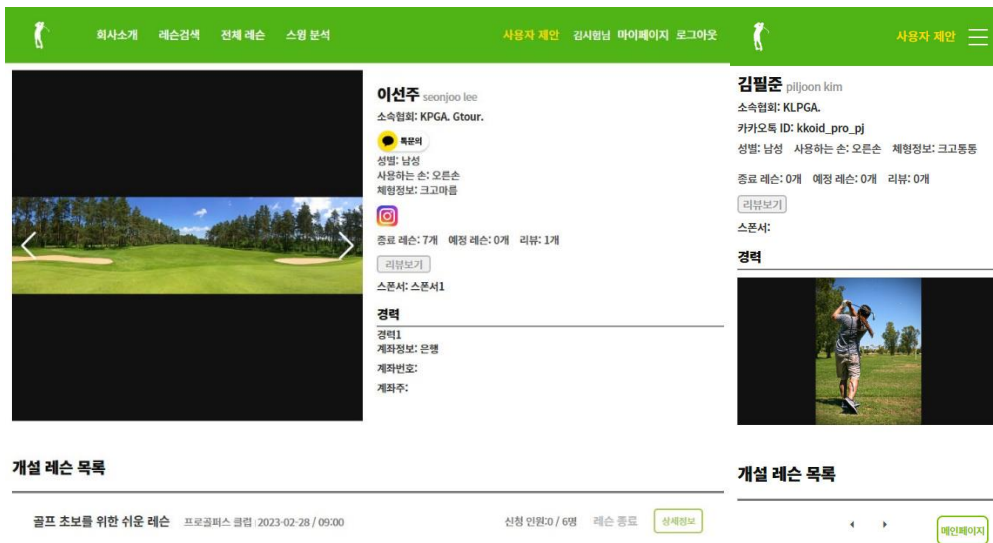
붉은 점 표시가 된 항목은 반드시 입력합니다. 내용을 입력한 후 업로드 버튼을 클릭합니다.



업로드가 완료되면 스윙 분석 페이지로 이동됩니다.



13. 프로의 정보보기



특문의 버튼이 없는 경우 카카오톡 ID를 검색해 문의할 수 있습니다.

특문의 버튼이 있는 경우 버튼을 클릭해 카카오톡 채널로 문의할 수 있습니다.



리뷰보기 버튼을 클릭하면 프로에 대한 모든 리뷰를 볼 수 있습니다.



13-1. 매칭 받은 프로의 정보 보기

매칭 받은 프로의 사진 또는 이름을 클릭합니다.



13-2. 레슨 상세정보에서 보기

프로 이름 옆의 프로정보 버튼 또는 '>'모양의 버튼을 클릭합니다.

The screenshot shows a green header with navigation links: '회사소개', '레슨검색', '전체 레슨', '스윙 분석', '사용자 제안', '김시험님 마이페이지', '로그아웃', and '사용자 제안'. Below the header, the main content area is titled '골프 초보들 위한 쉬운 레슨'. On the left, there is a '이선' profile section with a red box around the '프로정보' button. The lesson details include: '레슨 종류: 실내레슨필드레슨', '골프장 명: 프로골퍼스 클럽', '날짜와 시간: 2023-02-28 09:00', '레슨비: 40만원', '그린비: 10만원', '캐디비: 10만원', and '카트비: 10만원'. On the right, there is a '골프 초보들 위한 쉬운 레슨' section with a red box around the '>' button. Below this section, there are two '뒤로가기' buttons.

14. 아이디 찾기

회원이입한 이름과 이메일을 입력 후 입력 버튼을 클릭합니다.

The first screenshot shows the '아이디 찾기' form with empty input fields for '이름' and '이메일', and buttons for '입력' and '취소'. The second screenshot shows the same form with '김시험' entered in the '이름' field and 'sample@gmail.com' entered in the '이메일' field. The '입력' button is highlighted with a red box.

일치하는 결과가 있으면 아이디의 앞 3글자를 알려드립니다.

The screenshot shows the '아이디 찾기' result screen. The message reads '고객님의 아이디는 sam***입니다.' Below the message is a green '로그인' button.

15. 비밀번호 찾기

회원가입한 이름과 이메일, 아이디를 입력 후 입력을 클릭합니다.

비밀번호 찾기는 보안을 위해 입력된 이메일로 임시 비밀번호를 발송합니다.

임시 비밀번호를 이용해 로그인하여 반드시 비밀번호를 수정해야 합니다.

The image shows two side-by-side screenshots of a web form titled "비밀번호 찾기" (Find Password). The left screenshot shows the form with empty input fields for "이름" (Name), "이메일" (Email), and "아이디" (ID). Below the fields are two buttons: a green "입력" (Submit) button and a dark grey "취소" (Cancel) button. The right screenshot shows the same form with the fields filled: "이름" is "김시현", "이메일" is "sample@gmail.com", and "아이디" is "sample". The green "입력" button is highlighted with a red rectangular border.

16. 회원 탈퇴

마이페이지에서 회원 탈퇴 버튼을 클릭합니다.

단, 현재 신청 중인 레슨이 없을 때만 회원 탈퇴가 가능합니다. 신청 중인 레슨이 있을 경우 레슨 신청을 취소하신 뒤 탈퇴해야 합니다.

The image shows a user profile page. At the top is a green navigation bar with a logo and several menu items: "회사소개", "레슨검색", "전체 레슨", "스윙 분석", "사용자 제안", "김시현님 마이페이지", and "로그아웃". Below the navigation bar, the page title is "나의 정보" (My Information) and the user name is "김시현". At the bottom right of the page, there are two buttons: a green "정보 수정" (Edit Information) button and a dark grey "회원탈퇴" (Logout) button. The "회원탈퇴" button is highlighted with a red rectangular border.